

Podatkovna tablica proizvoda

Specifikacije



Lampica, 24V AC/DC, žuta

XA2EVB8LC

Osnovno

| | |
|--------------------------------|----------------------|
| Seriya proizvoda | Easy Harmony XA2 |
| Vrsta proizvoda ili dijela | Jednodijelno svjetlo |
| Skraćeno ime uređaja | XA2 |
| Dijamentar montiranja | 22 mm |
| Oblik glave signalne jedinice | Okruglo |
| Boja kapice/operatora ili leće | Žuta |
| Izvor svjetlosti | LED |
| Baza žarulje | Integralni LED |
| [Us] nazivni napon napajanja | 24 V AC/DC 50/60 Hz |

Dodatno

| | |
|---|--|
| Visina | 29 mm |
| Širina | 29 mm |
| Dubina | 53 mm |
| Opis stezaljki ISO n°1 | (X1-X2)PL |
| Masa proizvoda | 0,02 kg |
| Montiranje uređaja | Rupa za učvršćivanje 22,3 +0.4/0 u skladnosti sa EN/IEC 60947-5-1 |
| Centar za učvršćivanje | >= 30 x 40 mm (ploča za podršku) Metal - debljina: 1...6 mm >= 30 x 40 mm (ploča za podršku) Plastika - debljina: 2...6 mm |
| Način učvršćivanja | Matica za pričvršćivanje ispod glave preporučeni okretni moment: 2,2 N.m (+/- 0.2 N.m) |
| Označavanje | CE CCC |
| Priključci - stezaljke | Vijčane stezaljke, <= 2 x 1.5 mm ² s tuljkom u skladnosti sa EN/IEC 60947-1 Vijčane stezaljke, 1 x 0.5...1 x 2.5 mm ² bez tuljka u skladnosti sa EN/IEC 60947-1 |
| Okretni moment zatezanja | 0,8...1 N.m u skladnosti sa EN 60947-1 |
| Oblik glave vijka | Križ kompatibilno sa Philips No 2 odvijač Prorezano kompatibilno sa ravno Ø 4 mm odvijač Prorezano kompatibilno sa ravno Ø 5,5 mm odvijač |
| [Ui] nazivni napon izolacije | 400 V (stupanj zagađenja 3) u skladnosti sa EN/IEC 60947-1 |
| [Uimp] nazivni impulsni podnosivi napon | 6 kV EN/IEC 60947-1 |
| Vrsta signalizacije | Mirmi |

Izjava: Ovi dokumenti ne mijenjaju niti su namijenjeni utvrđivanju primjerenosti ili pouzdanosti ovih proizvoda u specifičnim korisničkim primjenama.

| | |
|-------------------------|-------------------------------------|
| Limiti napona napajanja | 0,8...1,2 V AC/DC |
| Potrošnja struje | <= 20 mA |
| Životni vijek | 40000 h pri nazivnom naponu i 25 °C |
| Kod kompatibilnosti | XA2E |

Okolina

| | |
|---|---|
| Okolišna temperatura zraka pri skladištenju | -40...70 °C |
| Okolišna temperatura zraka pri radu | -25...70 °C |
| Kategorija prenapona | Klasa I u skladnosti sa IEC 536 |
| IP stupanj zaštite | IP65 u skladnosti sa IEC 60529 (sprijeda) |
| IK stupanj zaštite | IK05 u skladnosti sa IEC 50102 |
| Norme | IEC 60947-1 GB 14048.1 GB 14048.5 IEC 60947-5-1 |
| Certifikati proizvoda | CCC CE |
| Otpornost na vibracije | 5 gn (f= 12...500 Hz) u skladnosti sa IEC 60068-2-6 |
| Otpornost na udarce | 30 gn (trajanje = 11 ms) za poluvalno ubrzanje u skladnosti sa IEC 60068-2-27 |

Broj pakirnih jedinica

| | |
|-----------------------------------|---------|
| Vrsta pakirne jedinice Paketa 1 | PCE |
| Broj pakirnih jedinica u Paketu 1 | 1 |
| Paket 1 Težina | 22,0 g |
| Paket 1 Visina | 5,3 cm |
| Paket 1 Širina | 2,9 cm |
| Paket 1 Duljina | 2,9 cm |
| Vrsta pakirne jedinice Paketa 2 | BB1 |
| Broj pakirnih jedinica u Paketu 2 | 10 |
| Paket 2 Težina | 0,3 kg |
| Paket 2 Visina | 5,8 cm |
| Paket 2 Širina | 6,4 cm |
| Paket 2 Duljina | 15,8 cm |
| Vrsta pakirne jedinice Paketa 3 | S02 |
| Broj pakirnih jedinica u Paketu 3 | 160 |
| Paket 3 Težina | 5,8 kg |
| Paket 3 Visina | 15 cm |
| Paket 3 Širina | 30 cm |
| Paket 3 Duljina | 40 cm |

Održivost ponude

| | |
|-------------------|--|
| Uredba REACH | Izjava REACH |
| REACH, bez SVHC | Da |
| Direktiva EU RoHS | Sukladno Izjava EU RoHS |

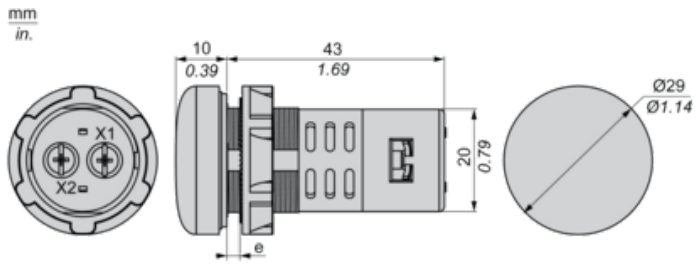
| | |
|-----------------------------------|--|
| Bez otrovnih teških metala | Da |
| Bez žive | Da |
| Informacije o RoHS izuzeću | Da |
| Propis RoHS za Kinu | Izjava RoHS za Kinu |
| WEEE | Proizvod se na tržištima EU mora odlagati u skladu sa specifičnim propisima o prikupljanju otpada; nikako se ne smije odlagati s komunalnim otpadom. |

Podatkovna tablica proizvoda

XA2EVB8LC

Dimensions Drawings

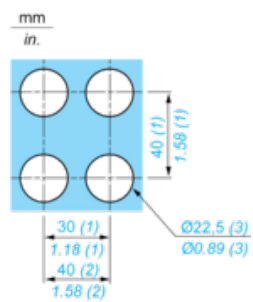
Dimensions



e : Clamping thickness: 1 to 6 mm/0.04 to 0.24 in.

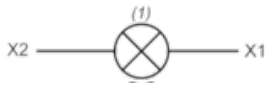
Mounting

Diameter of Finished Fixing Holes



- (1) Minimum value.
- (2) 40 mm/1.58 in. for Emergency switching off pushbutton only.
- (3) Standard value: Ø 22.3 (0; + 0.4) mm/Ø 0.88 (0; + 0.02) in.

Wiring Diagram



(1) LED