Termékadatlap

Műszaki adatok

Harmony fém rögzítőaljzat és érintkezőblokk, 2NO

ZB4BZ103

Nettó listaár: 5 300,00 HUF

Fő jellemzők

Termékválaszték	Harmony XB4R
Termék Vagy Alkatrész Típusa	Teljes test világító nyomógombokhoz vagy választókapcsolókhoz
Készülék Rövid Neve	ZB4F
Rögzítőperem Anyaga	Zamak
Minimális Rendelési Mennyiég	1
Fej Típusa	Szabványos
Érintkezők Típusa És Összetétele	2 NO
Érintkezők Működése	Lassan bontó
Érintkező Blokk Típusa	Egyszeres
Készülék Összetétele	Test rögzíthető vakanyával Rögzítő elem
Csatlakozás Típusa	Csavaros csatlakozás, <= 2 x 1,5 mm² kábelvéggel megfelel IEC 60947-1 Csavaros csatlakozás, >= 1 x 0,22 mm² kábelvég nélkül megfelel IEC 60947-1

Kiegészítő jellemzők

Cad Teljes Szélesség	30 mm
Cad Teljes Magasság	47 mm
Cad Teljes Mélység	37 mm
Végpontok Leírása Iso N°1	(13-14)NO
Nettó Súly	0,062 kg
Érintkezők Használata	Szabványos érintkezők
Pozitív Nyitás	Nincs
Üzemi Mozgás	2,6 mm (NO változó elektromos állapot) 4,3 mm (összes úthossz)
Üzemi Nyomaték	0,05 N.m NO változó elektromos állapot
Mechanikai Tartósság	5000000 ciklus
Meghúzási Nyomaték	0,8…1,2 N.m megfelel IEC 60947-1
Csavarfej Alakja	Kereszt megfelelő Philips no 1 csavarhúzó Kereszt megfelelő pozidriv No 1 csavarhúzó Kivágásokkal megfelelő lapos Ø 4 mm csavarhúzó Kivágásokkal megfelelő lapos Ø 5,5 mm csavarhúzó
Érintkezők Anyaga	Ezüst ötvözet (Ag/Ni)
Rövidzárlat-Védelem	10 A megszakító típus gG megfelel IEC 60947-5-1/1991
[Ith] Egyezményes Nyitott Szerelési Termikus Áram	10 A megfelel IEC 60947-5-1/1991

Nettó ár

Korlátozott felelősségi nyilatkozat: E dokumentáció nem azzal a céllal készült, hogy e termékek egyedi felhasználói alkalmazásait helyettesítse, és nem szabad ezek megfelelőségének vagy megbízhatóságának megállapítására felhasználni

[Ui] Névleges Szigetelési Feszültség	600 V (szennyezési fok 3) megfelel IEC 60947-1
[Uimp] Névleges Lökő-Feszültség Állóság	6 kV megfelel IEC 60947-1
[Ie] Névleges Üzemi Áram	3 A -240 V, AC-15: B300, A600 megfelel IEC 60947-5-1/1991 6 A -125...180 V, AC-15: B300, A600 megfelel IEC 60947-5-1/1991 0,1 A -600 V, DC-14, Q600 megfelel IEC 60947-5-1/1991 0,27 A -250 V, DC-14, Q600 megfelel IEC 60947-5-1/1991 0,55 A -125 V, DC-14, Q600 megfelel IEC 60947-5-1/1991 1,2 A -600 V, AC-15: B300, A600 megfelel IEC 60947-5-1/1991
Elektromos Élettartam	10000000 ciklus, AC-15: B300, 2 A -230 V, működési sebesség <3600 cikl/óra, terhelési tényező: 0,5 megfelel IEC 60947-5-1 K. melléklet 10000000 ciklus, AC-15: B300, 3 A -125...180 V, működési sebesség <3600 cikl/óra, terhelési tényező: 0,5 megfelel IEC 60947-5-1 K. melléklet 10000000 ciklus, AC-15: B300, 4 A -24 Veff, működési sebesség <3600 cikl/óra, terhelési tényező: 0,5 megfelel IEC 60947-5-1 K. melléklet 10000000 ciklus, DC-14, 0,2 A -1150 V, működési sebesség <3600 cikl/óra, terhelési tényező: 0,5 megfelel IEC 60947-5-1 K. melléklet 10000000 ciklus, DC-14, 0,5 A -24 Veff, működési sebesség <3600 cikl/óra, terhelési tényező: 0,5 megfelel IEC 60947-5-1 K. melléklet
Elektromos Megbízhatóság Iec 60947-5-4	Λ < 10exp(-6) -5 V, 1 mA érintkezésben megfelel IEC 60947-5-5 Λ < 10exp(-8) -185...265 V, 5 mA érintkezésben megfelel IEC 60947-5-5
Készülék Bemutatása	Alap részegységek

Környezet

Védőkezelés	TH kérésre
Környezeti Levegő Hőmérséklete A Tároláshoz	-40…70 °C
Működéshez Szükséges Környezeti Levegő Hőmérséklete	-40…70 °C
Ip Védettségi Szint	IP20 megfelel MSZ EN 60529
Szabványok	JIS C 4520 IEC 60947-1 IEC 60947-5-5 CSA C22.2 No 14 IEC 60947-5-1/1991 IEC 60947-6-1 UL 508-CM JIS C8201-2-2
Terméktanúsítványok	BV CSA-Ex UL-Aex DNV-GL LROS (függőben) GOST
Rezgési Ellenállás	5 Gn konstans gyorsulás (f= 2…500 Hz) megfelel IEC 60068-2-6
Ütésállóság	35 gn (időtartam = 18 ms) esetén halogén fény megfelel IEC 60068-2-27, Ea tesztek 5 gn (időtartam = 11 ms) esetén halogén fény megfelel IEC 60068-2-27, Ea tesztek

Csomagolási egység

1. Csomag-Csomagolási Egység Típusa	PCE
Egységek Száma 1. Csomagban	1
1. Csomag Magassága	4,400 cm
1. Csomag Szélessége	3,400 cm
1.Csomag Hossza	5,400 cm
1. Csomag Súlya	61,000 g
2. Csomag- Csomagolási Egység Típusa	BB1
Egységek Száma 2. Csomagban	5

2.Csomag Magassága	4,400 cm
2. Csomag Szélessége	3,400 cm
2. Csomag Hossza	26,500 cm
2. Csomag Súlya	306,000 g
3. Csomag- Csomagolási Egység Típusa	S03
Egységek Száma 3. Csomagban	200
3.Csomag Magassága	30,000 cm
3. Csomag Szélessége	30,000 cm
3. Csomag Hossza	40,000 cm
3. Csomag Súlya	12,776 kg

Garancia

Garancia	18 months

Fenntarthatóság

A **Green Premium™** címke a Schneider Electric elkötelezettsége azirán t, hogy kategóriájában vezető környezetvédelmi teljesítményű termékeket szállítson. A Green Premium a legújabb szabályozásoknak való megfelelést, a környezeti hatások átláthatóságát, valamint körforgásos és alacsony CO_2-kibocsátású termékeket ígér.

A termék fenntarthatóságának felmérésére vonatkozó útmutató egy fehér könyv, amely tisztázza a globális ökocímke-szabványokat és a környezetvédelmi nyilatkozatok értelmezését.

Részletek a Green Premium programról >

Útmutató kereskedelmi termékek fenntarthatóságának felméréséhez >

Átláthatóság RoHS/REACh

Jólléti teljesítmény

Reach: A Különös Aggodalomra Okot Adó Anyagoktól (Svhc) Mentes	
Mérgező Nehézfémtől Mentes	
Higanymentes	
Rohs Korlátozás Alóli Kivétel	Igen

Tanúsítványok és szabványok

Reach Rendelet	REACh nyilatkozat
Eu Rohs Irányelv	Proaktív megfelelőség (A termék nem tartozik az EU RoHS jogi hatálya alá) EU RoHS nyilatkozat
Kínai Rohs Rendelet	Kínai RoHS nyilatkozat
Környezetvédelmi Közzététel	A termék környezeti profilja
Weee	A terméket az európai uniós piacok területén az adott hulladékgyűjtési szabályozásnak megfelelően kell leselejtezni, és nem szabad a háztartási hulladékba dobni.
Körkörösségi Profil	Élettartam végére vonatkozó információ

Dimensions Drawings

Dimensions

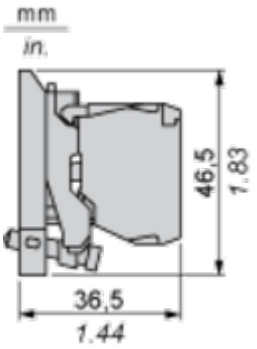

Mounting and Clearance

Panel Cut-out for Pushbuttons, Switches and Pilot Lights (Finished Holes, Ready for Installation)

Connection by Screw Clamp Terminals or Plug-in Connectors or on Printed Circuit Board	Connection by Faston Connectors
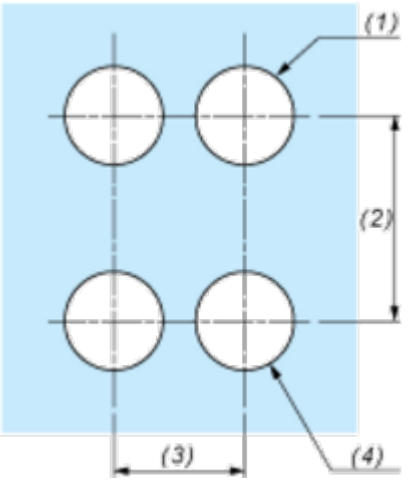	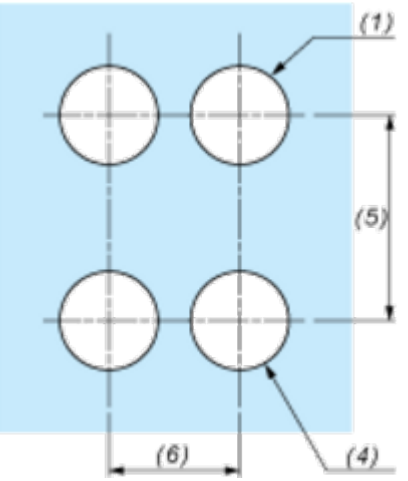

(1) Diameter on finished panel or support
(2) 40 mm min. / 1.57 in. min.
(3) 30 mm min. / 1.18 in. min.
(4) Ø 22.5 mm / 0.89 in. recommended (Ø 22.3 mm $_{0}^{+0.4}$ / 0.88 in. $_{0}^{+0.016}$)
(5) 45 mm min. / 1.78 in. min.
(6) 32 mm min. / 1.26 in. min.