


Termékadatlap

Műszaki adatok



Harmony panelbe süllyesztett műanyag világító nyomógomb fej, Ø30, kiemelkedő, kék, nyomónyomó, szürke perem

ZB5FH63C0

Price* : 10 200,00 HUF

Fő jellemzők

Termékcsalád	Harmony XB5R
Termék vagy komponens típusa	Fűtőtest
Készülék rövid megnevezése	ZB6
Termékkompatibilitás	ZBYF ZBZF32 ZBZF33 ZB5AZ
Külső tokozat anyaga	Világosszürke színezett műanyag
Szerelési átmérő	30,5 mm
Fej típusa	Süllyesztett
Csomagolási egység	1
Jelzőegység fej	Kerek
Kezelő típusa	nyomó-nyomó típus
Kezelőprofil	Kék kiemelkedő, jelöletlen

Kiegészítő jellemzők

CAD teljes szélesség	37 mm
CAD teljes magasság	37 mm
CAD teljes mélység	32 mm
Súly	0,031 kg
Mechanikus tartósság	500000 ciklus
Elektromos felpítés kódja	C11 esetén <3 érintkezők segítségvelegyszeres blokkok in mellső szerelésű C15 esetén <1 érintkezők segítségvelegyszeres blokkok in mellső szerelésű SF1 esetén <3 érintkezők segítségvelegyszeres blokkok in mellső szerelésű C9 esetén <3 érintkezők segítségvelegyszeres blokkok in mellső szerelésű
Eszköz megjelenés	Alapelem

Környezet

Védőkezelés	TH kérésre
Környezeti levegő hőmérséklet tárolásra	-40...70 °C
Üzemi környezeti levegő hőmérséklet	-40...70 °C

* Vámtételek 2016. január

Tűlfeszültségi kategória	II. osztály megfelel IEC 60536
IP védettségi szint	IP669 megfelel IEC 60529 IP671 megfelel IEC 60529
Ellenállás nagy nyomású mosóval szemben	7000000 Pa -55 °C, távolság: 0,1 m
IK védettségi szint	IK04 megfelel IEC 50102
Termék minősítések	UL listed CSA-Ex
Ütésállóság	35 gn (időtartam = 18 ms) esetén halogén fény megfelel IEC 60068-2-27, Ea tesztek 5 gn (időtartam = 11 ms) esetén halogén fény megfelel IEC 60068-2-27, Ea tesztek 294 m/s ² (időtartam = 6 ms) esetén 1000 lökés minden irányba megfelel IEC 60068-2-27, Ea tesztek
Rezgési ellenállás	5 Gn konstans gyorsulás (f= 10...500 Hz) megfelel IEC 60068-2-6 3,5 mm (f= 2...10 Hz) megfelel IEC 60068-2-6

Csomagolási egység

Csomagolási egység típusa 1.	PCE
Egységek száma az 1. csomagban	1
1. csomag súlya	25 g
1. csomag magassága	5,45 cm
1. csomag szélessége	4,3 cm
1. csomag hosszúsága	5,2 cm

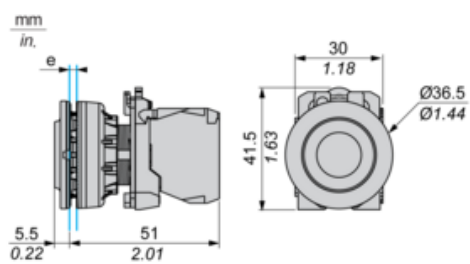
Kínálat fenntarthatósága

REACH rendelet	REACH nyilatkozat
REACH: a különös aggodalomra okot adó anyagoktól (SVHC) mentes	Igen
EU RoHS irányelv	Proaktív megfelelés (A termék nem tartozik az EU RoHS jogi hatálya alá) EU RoHS nyilatkozat
Mérgező nehézfémmentes	Igen
Higanymentes	Igen
RoHS korlátozás alóli kivétel	Igen
Kínai RoHS rendelet	Kínai RoHS nyilatkozat

Garancia

Garancia	18 months
-----------------	-----------

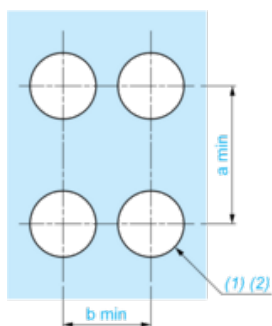
Dimensions



e: Clamping thickness: 1 to 6 mm / 0.04 to 0.24 in.

Panel Cut-out for Pushbuttons, Switches and Pilot Lights (Finished Holes, Ready for Installation)

Connection by Screw Clamp Terminals or Plug-in Connectors



(1) Diameter on finished panel or support

(2) $\text{Ø}30.75 \text{ mm}$ recommended ($\text{Ø}30.5 \text{ }_0^{+0.5}$) / $\text{Ø}1.21 \text{ in.}$ recommended ($\text{Ø}1.20 \text{ in. }_0^{+0.0196}$)

Connections	a in mm	a in in.	b in mm	b in in.
By screw clamp terminals or plug-in connector	40	1.57	40	1.57
By Faston connectors	45	1.77	40	1.57

Electrical Composition Corresponding to Code C1



Electrical Composition Corresponding to Code C2



Electrical Composition Corresponding to Codes C9, C11, SF1 and SR1



Electrical Composition Corresponding to Code C15

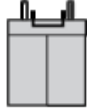
1 N/O



1 N/C



1 N/O + N/C or 1 N/O + N/O or 1 N/C + N/C



Legend

Single contact



Double contact



Light block



Possible location

