Lista sa podacima o proizvodima

Specifikacije

ugradna crna glava izbornog prekid. dugme sa zarezima 3 poz. povratak na centar

ZB5FD59

Cena* bez PDV-a: 1.449,00 RSD

Osnovne informacije

Grupa Proizvoda	Harmony XB5
Tip Proizvoda Ili Komponente	Glava za izborni prekidač
Kratko Ime Uređaja	ZB5
Materijal Podnožja	Tamno siva plastika
Prečnik Za Montiranje	30,5 mm
Tip Glave	Ugrađeno
Prodaja Po Nedeljivim Količinama	1
Oblik Glave Signalne Jedinice	Okrugla
Tip Glave Uređaja	Ka centru sa povratkom
Profil Glave Uređaja	Crna dugme sa zarezima
Informacija O Poziciji Glave	3 pozicije +/- 45°

Dopunske informacije

Cad Ukupna Širina	37 mm
Cad Ukupna Visina	37 mm
Cad Ukupna Dubina	46 mm
Masa Proizvoda	0,034 kg
Mehanička Trajnost	1000000 ciklusa
Kod	C4 za <6 kontakti koristeći jednostruke i dvostruke blokove u prednja ugradnja C5 za <5 kontakti koristeći jednostruke blokove u prednja ugradnja C6 za <5 kontakti koristeći jednostruke i dvostruke blokove u prednja ugradnja C7 za <4 kontakti koristeći jednostruke blokove u prednja ugradnja C8 za <4 kontakti koristeći jednostruke i dvostruke blokove u prednja ugradnja C11 za <3 kontakti koristeći jednostruke blokove u prednja ugradnja C3 za <6 kontakti koristeći jednostruke blokove u prednja ugradnja SF1 za <3 kontakti koristeći jednostruke blokove u prednja ugradnja

Okruženje

Tretman Zaštite	TH
Temperatura Okoline Za Skladištenje	-40…70 °C
Temperatura Okoline Za Rad Uređaja	-40…70 °C
Kategorija Prenapona	Klasa II u skladu sa IEC 60536
Ip Stepen Zaštite	IP69 IP69K IP66 u skladu sa IEC 60529 IP67

Sve cene koje su navedene u ovom cenovniku su informativne i neobavezujuće, bez PDV-a, isključivo u odnosu na ovlašćene distributere kompanije Schneider Electric. Svi prikazi, opisi i tehničke specifikacije i podaci u ovom cenovniku su podložni promenama od strane kompanije Schneider Electric bez prethodne najave.

Odricanje odgovornosti: Ova dokumentacija nije namenjena kao zamena i ne treba je koristiti za utvrđivanje podobnosti ili pouzdanosti ovih proizvoda za određene namene

Nema Stepen Zaštite	NEMA 13 NEMA 4X
Otpornost Na Uređaj Za Pranje Pod Pritiskom	7000000 Pa pri 55 °C, razdaljina : 0.1 m
Ik Stepen Zaštite	IK03 conforming to IEC 50102
Standardi	EN/IEC 60947-5-4 EN/IEC 60947-5-1 CSA C22.2 No 14 EN/IEC 60947-1 JIS C8201-5-1 UL 508 JIS C8201-1
Sertifikacija Proizvoda	UL odobrenje CSA GL DNV BV LROS (Lloyds register of shipping)
Otpornost Na Vibracije	5 gn (f= 2…500 Hz) u skladu sa IEC 60068-2-6
Otpornost Na Udare	30 gn (trajanje = 18 milisekundi) za ubrzanje polovine sinusne periode u skladu sa IEC 60068-2-27 50 gn (trajanje = 11 milisekundi) za ubrzanje polovine sinusne periode u skladu sa IEC 60068-2-27

Pakovanje

Unit Type Of Package 1	PCE
Number Of Units In Package 1	1
Package 1 Height	5,33 cm
Package 1 Width	4,57 cm
Package 1 Length	5,59 cm
Package 1 Weight	0,03 kg

Održivost

Oznaka **Green Premium™** je posvećenost kompanije Schneider Electric isporuci proizvoda sa ekološkim performansama najboljim u klasi. Green Premium obećava usaglašenost sa najnovijim propisima, transparentnost u pogledu uticaja na životnu sredinu, kao i sa cirkularnim i niskonaponskim CO_2 proizvodima.

Vodič za procenu održivosti proizvoda je bela knjiga koja razjašnjava globalne standarde za oznaku ekološke prihvatljivosti i način tumačenja ekoloških izjava.

Saznajte više o oznaci Green Premium >

Vodič za procenu održivosti proizvoda >

Prozirnost

RoHS/REACh

Performanse dobrobiti

Reach Bez Svhc	
Bez Toksičnih Teških Metala	
Bez Žive	
Informacije O Rohs Izuzecima	Da

Sertifikacija i standardi

Propis Reach	REACh deklaracija
Eu Rohs Direktiva	Proaktivna usaglašenost (proizvod nije u zakonskom okviru direktive EU RoHS) EU RoHS deklaracija
Rohs Regulativa Za Kinu	RoHS deklaracija za Kinu
Izjava O Zaštiti Okoliša	Profil ekološke prihvatljivosti proizvoda
Profil Cirkularnosti	Informacije o kraju radnog veka

Dimensions Drawings

Dimensions

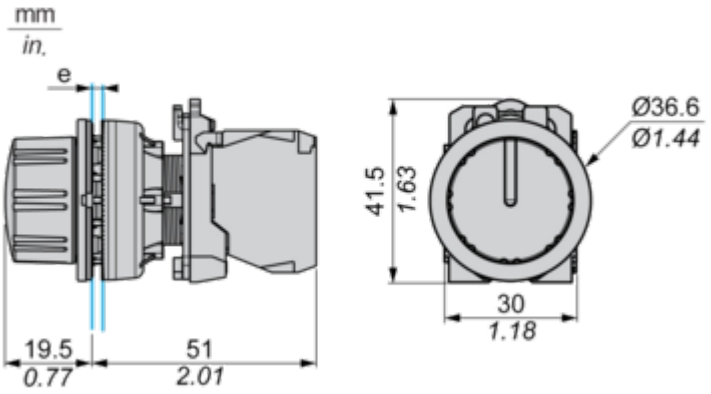

e: Clamping thickness: 1 to 6 mm / 0.04 to 0.24 in.

Mounting and Clearance

Panel Cut-out for Pushbuttons, Switches and Pilot Lights (Finished Holes, Ready for Installation)

Connection by Screw Clamp Terminals or Plug-in Connectors

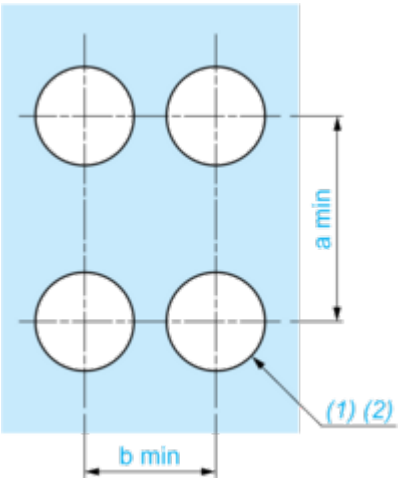

(1) Diameter on finished panel or support

(2) Ø30.75 mm recommended (Ø30.5 $_{0}^{+0.5}$) / Ø1.21 in. recommended (Ø1.20 in. $_{0}^{+0.0196}$)

Connections	a in mm	a in in.	b in mm	b in in.
By screw clamp terminals or plug-in connector	40	1.57	40	1.57
By Faston connectors	45	1.77	40	1.57

Technical Description

Electrical Composition Corresponding to Code C3



Electrical Composition Corresponding to Code C4

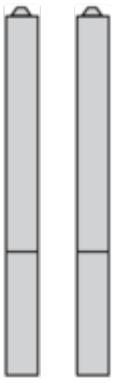

Electrical Composition Corresponding to Code C5

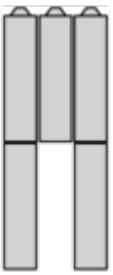

Electrical Composition Corresponding to Code C6

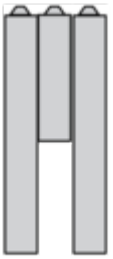

Electrical Composition Corresponding to Code C7

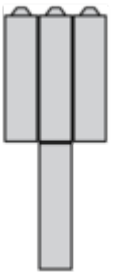

Electrical Composition Corresponding to Code C8

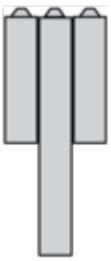

Electrical Composition Corresponding to Codes C9, C11, SF1 and SR1

Electrical Composition Corresponding to Code C15

1 N/O

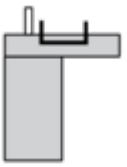

1 N/C

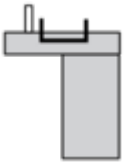

1 N/O + N/C or 1 N/O + N/O or 1 N/C + N/C

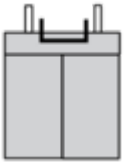

Legend

Single contact

Double contact

Light block

Possible location

Sequence of Contacts Fitted to 2-position Selector Switch Body

Position 315°

Push	Position	Top			
		Bottom			
	Location		Left	Centre	Right
	State		0	0	0
Contacts	N/O		open	open	open
	N/C		closed	closed	closed

Position 45°

Push	Position	Top			
		Bottom			
	Location		Left	Centre	Right
	State		1	1	1
Contacts	N/O		closed	closed	closed
	N/C		open	open	open