Produktový list

Špecifikácie

Green Premium™



teleso pre kontrolku – ZB4 – modrá zabud. LED – 230 - 240 V

ZB4BVM6

Ukončené dňa: 9. 2. 2023

Ukončené

Základní popis

Sortiment Výrobkov	Harmony XB4
Typ Produktu Alebo Komponentu	Kompletní tělo/sestava světelného bloku
Skrátený Názov Zariadenia	ZB4
Materiál Objímky	Zamak
Predaj V Nedeliteľnom Množstvé	1
Připojení - Svorky	Šroubové svorky, <= 2 x 1,5 mm² s kabelovou koncovkou Šroubové svorky, >= 1 x 0,22 mm² bez kabelové koncovky
Světelný Zdroj	Chráněná LED
Patice Žárovky	Integrovaná LED
Barva Světelného Zdroje	Modrá
[Us] Jmenovité Napájecí Napětí	230...240 V AC při 50/60 Hz

Doplňky

Cad Celková Šířka	30 mm
Cad Celková Výška	47 mm
Cad Celková Hloubka	37 mm
Popis Svorek Iso Č.°1	(X1-X2)PL
Čistá Hmotnosť	0,054 kg
Kroutící Moment	0,8…1,2 N.m vyhovuje EN 60947-1
Tvar Hlavy Šroubu	Příčný kompatibilní s Philips č. 1 šroubovák Příčný kompatibilní s pozidriv č. 1 šroubovák Perforovaný kompatibilní s plochý Ø 4 mm šroubovák Perforovaný kompatibilní s plochý Ø 5,5 mm šroubovák
[Ui] Menovité Izolačné Napätie	600 V (stupeň znečištění 3) vyhovuje EN 60947-1
[Uimp] Jmenovité Impulzní Výdržné Napětí	6 kV vyhovuje EN 60947-1
Typ Signalizácie	Stabilný
Meze Napájecího Napětí	195…264 V AC
Spotreba Prúdu	14 mA
Životnost	100000 h při jmenovitém napětí a 25 °C
Odolnost Proti Přepětí	1 kV vyhovuje IEC 61000-4-5
Prezentácia Zariadenia	Basic sub-assemblies

Vyhlásenie: Táto dokumentácia neurčuje náhradu a nemá slúžiť na určenie vhodnosti a spoľahlivosti týchto produktov na špecifické použitie spotrebiteľmi.

Prostředí

Protective Treatment	TH
Teplota Okolitého Vzduchu Na Skladovanie	-40…70 °C
Teplota Okolitého Vzduchu Na Prevádzku	-40…70 °C
Třída Ochrany Před Úrazem Elektrickým Proudem	Třída I vyhovuje IEC 60536
Štandardy	EN/IEC 60947-5-5 CSA C22.2 č. 14 EN/IEC 60947-5-1 EN/IEC 60947-1 EN/IEC 60947-5-4 JIS C8201-5-1 UL 508 JIS C8201-1
Certifikácia Výrobkov	LROS (Lloyds register of shipping) CSA DNV GL UL listed BV
Odolnost Proti Vibracím	5 gn (f= 2…500 Hz) vyhovuje IEC 60068-2-6
Shock Resistance	30 gn (doba trvání = 18 ms) pro akcelerace polovina sin. vlny vyhovuje IEC 60068-2-27 50 gn (doba trvání = 11 ms) pro akcelerace polovina sin. vlny vyhovuje IEC 60068-2-27
Odolnost Proti Rychlým Přechodům	2 kV vyhovuje IEC 61000-4-4
Odolnost Proti Elektromag. Polím	10 V/m vyhovuje IEC 61000-4-3
Odolnost Proti Elektrostatickému Výboji	6 kV při kontaktu (na kovových částech) vyhovuje IEC 61000-2-6 8 kV ve volném vzduchu (v izolačních částech) vyhovuje IEC 61000-2-6
Elmag. Vyzařování	Třída B vyhovuje IEC 55011

baliace jednotky

Typ Balenia 1	PCE
Počet Výrobkov V Balení 1	1
Výška Balenia 1	5,400 cm
Šírka Balenia 1	3,400 cm
Dĺžka Balenia 1	5,400 cm
Package 1 Weight	52,0 g
Unit Type Of Package 2	S03
Počet Výrobkov V Balení 2	200
Výška Balenia 2	30,000 cm
Šírka Balenia 2	30,000 cm
Dĺžka Balenia 2	40,000 cm
Hmotnosť Balenia 2	10,882 kg
Typ Balenia 3	P06
Počet Výrobkov V Balení 3	1600
Výška Balenia 3	77,000 cm
Šírka Balenia 3	80,000 cm
Dĺžka Balenia 3	60,000 cm

Hmotnosť Balenia 3	100,236 kg

Záruční lhůta

Záruka	18 měsíců

Udržateľnosť

Značka **Green Premium™** je záväzok spoločnosti Schneider Electric dodávať produkty s najlepším environmentálnym výkonom vo svojej triede. Green Premium je prísľubom súladu s najnovšími nariadeniami, transparentnosti v oblasti vplyvov na životné prostredie, ako aj produktov obehového hospodárstva a produktov s nízkymi emisiami CO_2.

Sprievodca hodnotením udržateľnosti produktu je biela kniha, ktorá objasňuje globálne normy pre environmentálne značky a to, ako interpretovať environmentálne vyhlásenia.

Sprievodca hodnotením udržateľnosti produktu >

Priehľadnosť RoHS/REACh

Výkonnosť v oblasti blahobytu

Neobsahuje Ortuť

Informácie O Výnimke Zo Smernice Rohs	Áno

Certifikácie a normy

Nariadenie Reach	Deklarácia REACh
Smernica Eú Rohs	Proaktívny súlad (produkt je mimo právneho rozsahu EÚ RoHS)
Nariadenie Rohs Číny	Deklarácia RoHS Číny
Zverejňovanie Informácií O Životnom Prostredí	Environmentálny profil produktu
Oeez	Na trhoch v Európskej únii musí byť produkt zlikvidovaný v súlade s konkrétnym systémom pre zber odpadu. V žiadnom prípade sa nesmie vychazodvať do odpadkových košov.
Okružný Profil	Informácie o ukončení životnosti

Dimensions Drawings

Dimensions

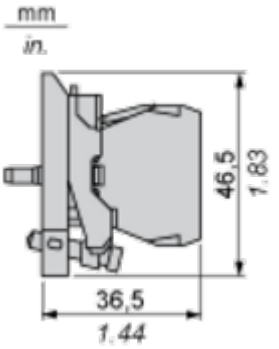

Mounting and Clearance

Panel Cut-out for Pushbuttons, Switches and Pilot Lights (Finished Holes, Ready for Installation)

Connection by Screw Clamp Terminals or Plug-in Connectors or on Printed Circuit Board	Connection by Faston Connectors
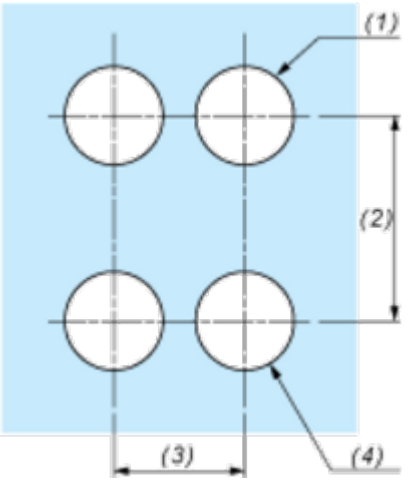	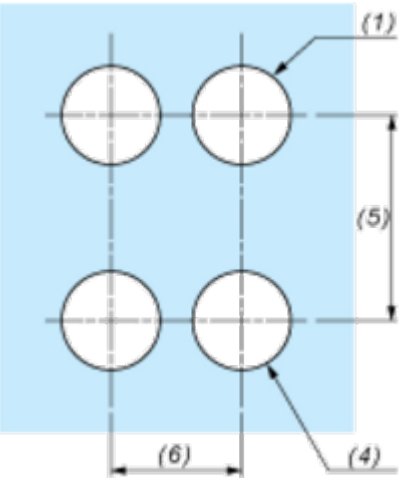

(1) Diameter on finished panel or support
(2) 40 mm min. / 1.57 in. min.
(3) 30 mm min. / 1.18 in. min.
(4) Ø 22.5 mm / 0.89 in. recommended (Ø 22.3 mm $_{0}^{+0.4}$ / 0.88 in. $_{0}^{+0.016}$)
(5) 45 mm min. / 1.78 in. min.
(6) 32 mm min. / 1.26 in. min.